

Relatório Resumido de Execução Orçamentária Simplificado
Prefeitura Municipal de Porto Xavier - RS (Poder Executivo)
CNPJ: 87613667000148
Exercício: 2015
Período de referência: 3º bimestre

RREO-Anexo 01 | Tabela 1.0 - Balanço Orçamentário | Padrao

Receitas Orçamentárias	Estágios da Receita Orçamentária						
	PREVISÃO INICIAL	PREVISÃO ATUALIZADA (a)	RECEITAS REALIZADAS				SALDO (a-c)
			No Bimestre (b)	% (b/a)	Até o Bimestre (c)	% (c/a)	
Receitas Orçamentárias	-	-	-	-	-	-	-
RECEITAS (EXCETO INTRA-ORÇAMENTÁRIAS) (I)	23.747.419,00	23.747.419,00	4.505.810,78	18,97	12.962.524,69	54,58	10.784.894,31
RECEITAS CORRENTES	23.737.727,00	23.737.727,00	4.130.434,35	17,40	12.255.844,84	51,63	11.481.882,16
RECEITA TRIBUTÁRIA	1.390.586,00	1.390.586,00	215.656,84	15,51	969.352,20	69,71	421.233,80
Impostos	1.219.586,00	1.219.586,00	195.859,90	16,06	822.194,05	67,42	397.391,95
Taxas	171.000,00	171.000,00	19.796,94	11,58	147.158,15	86,06	23.841,85
Contribuição de Melhoria							
RECEITA DE CONTRIBUIÇÕES	876.753,00	876.753,00	153.156,70	17,47	431.874,97	49,26	444.878,03
Contribuições Sociais	741.416,00	741.416,00	110.375,27	14,89	322.504,09	43,50	418.911,91
Contribuição de Intervenção no Domínio Econômico							
Contribuição de Iluminação Pública	135.337,00	135.337,00	42.781,43	31,61	109.370,88	80,81	25.966,12
RECEITA PATRIMONIAL	1.072.191,00	1.072.191,00	437.627,19	40,82	1.137.854,07	106,12	-65.663,07
Receitas Imobiliárias	8.293,00	8.293,00	1.387,76	16,73	4.163,28	50,20	4.129,72
Receitas de Valores Mobiliários	1.063.898,00	1.063.898,00	436.239,43	41,00	1.133.690,79	106,56	-69.792,79
Receita de Concessões e Permissões							
Compensações Financeiras							
Receita Decorrente do Direito de Exploração de Bens Públicos em Áreas de Domínio Público							
Receita da Cessão de Direitos							
Outras Receitas Patrimoniais							
RECEITA AGROPECUÁRIA							
Receita da Produção Vegetal							
Receita da Produção Animal e Derivados							
Outras Receitas Agropecuárias							
RECEITA INDUSTRIAL							
Receita da Indústria Extrativa Mineral							
Receita da Indústria de Transformação							
Receita da Indústria de Construção							
Outras Receitas Industriais							
RECEITA DE SERVIÇOS	148.754,00	148.754,00	20.666,57	13,89	59.705,48	40,14	89.048,52
TRANSFERÊNCIAS CORRENTES	19.663.317,00	19.663.317,00	3.243.383,50	16,49	9.519.390,66	48,41	10.143.926,34
Transferências Intergovernamentais	19.265.446,00	19.265.446,00	3.200.352,90	16,61	9.390.298,86	48,74	9.875.147,14
Transferências de Instituições Privadas							
Transferências do Exterior							
Transferências de Pessoas							
Transferências de Convênios	397.871,00	397.871,00	43.030,60	10,82	129.091,80	32,45	268.779,20
Transferências para o Combate à Fome							
OUTRAS RECEITAS CORRENTES	586.126,00	586.126,00	59.943,55	10,23	137.667,46	23,49	448.458,54
Multas e Juros de Mora	63.504,00	63.504,00	10.513,95	16,56	29.006,87	45,68	34.497,13
Indenizações e Restituições	284.067,00	284.067,00	29.204,04	10,28	39.366,71	13,86	244.700,29
Receita da Dívida Ativa	238.555,00	238.555,00	20.221,30	8,48	69.289,58	29,05	169.265,42
Receitas Decorrentes de Aportes Periódicos para Amortização de Déficit Atuarial do RPPS							
Receitas Correntes Diversas			4,26		4,30		-4,30
RECEITAS DE CAPITAL	9.692,00	9.692,00	375.376,43	3.873,05	706.679,85	7.291,37	-696.987,85
OPERAÇÕES DE CRÉDITO			363.039,95		455.320,02		-455.320,02

Relatório Resumido de Execução Orçamentária Simplificado
Prefeitura Municipal de Porto Xavier - RS (Poder Executivo)
CNPJ: 87613667000148
Exercício: 2015
Período de referência: 3º bimestre

Receitas Orçamentárias	Estágios da Receita Orçamentária						
	PREVISÃO INICIAL	PREVISÃO ATUALIZADA (a)	RECEITAS REALIZADAS				SALDO (a-c)
			No Bimestre (b)	% (b/a)	Até o Bimestre (c)	% (c/a)	
Operações de Crédito Internas			363.039,95		455.320,02		-455.320,02
Operações de Crédito Externas							
ALIENAÇÃO DE BENS							
Alienação de Bens Móveis							
Alienação de Bens Imóveis							
AMORTIZAÇÕES DE EMPRÉSTIMOS	9.692,00	9.692,00	785,00	8,10	8.284,00	85,47	1.408,00
TRANSFERÊNCIAS DE CAPITAL			3.000,00		221.591,00		-221.591,00
Transferências Intergovernamentais			3.000,00		101.591,00		-101.591,00
Transferências de Instituições Privadas							
Transferências do Exterior							
Transferências de Pessoas							
Transferências de Outras Instituições Públicas							
Transferências de Convênios					120.000,00		-120.000,00
Transferências para o Combate à Fome							
OUTRAS RECEITAS DE CAPITAL			8.551,48		21.484,83		-21.484,83
Integralização do Capital Social							
Div. Atv. Prov. da Amortiz. de Emp. e Financ.							
Receitas de Capital Diversas			8.551,48		21.484,83		-21.484,83
RECEITAS (INTRA-ORÇAMENTÁRIAS) (II)	2.264.404,00	2.264.404,00	347.082,96	15,33	1.013.893,77	44,78	1.250.510,23
SUBTOTAL DAS RECEITAS (III) = (I + II)	26.011.823,00	26.011.823,00	4.852.893,74	18,66	13.976.418,46	53,73	12.035.404,54
OPERAÇÕES DE CRÉDITO/REFINANCIAMENTO (IV)							
Operações de Crédito Internas							
Mobiliária							
Contratual							
Operações de Crédito Externas							
Mobiliária							
Contratual							
SUBTOTAL COM REFINANCIAMENTO (V) = (III + IV)	26.011.823,00	26.011.823,00	4.852.893,74	18,66	13.976.418,46	53,73	12.035.404,54
DÉFICIT (VI)							
TOTAL (VII) = (V + VI)	26.011.823,00	26.011.823,00	4.852.893,74	18,66	13.976.418,46	53,73	12.035.404,54
SALDOS DE EXERCÍCIOS ANTERIORES (UTILIZADOS PARA CRÉDITOS ADICIONAIS)					413.699,35		
Superávit Financeiro					392.200,16		
Reabertura de Créditos Adicionais					21.499,19		

RREO-Anexo 01 | Tabela 1.0 - Balanço Orçamentário | Padrao

Despesas Orçamentárias	Estágios da Despesa Orçamentária									
	DOTAÇÃO INICIAL (d)	DOTAÇÃO ATUALIZADA (e)	DESPESAS EMPENHADAS		SALDO (g) = (e-f)	DESPESAS LIQUIDADAS		SALDO (i) = (e-h)	DESPESAS PAGAS ATÉ O BIMESTRE (j)	INSCRITAS EM RESTOS A PAGAR NÃO PROCESSADOS (k)
			No Bimestre	Até o Bimestre (f)		No Bimestre	Até o Bimestre (h)			
Despesas Orçamentárias	-	-	-	-	-	-	-	-	-	-
DESPESAS (EXCETO INTRA-ORÇAMENTÁRIAS) (VIII)	23.486.212,49	24.601.197,62	3.255.962,78	11.219.397,50	13.381.800,12	3.457.252,83	9.622.792,73	14.978.404,89	9.351.889,84	
DESPESAS CORRENTES	20.405.751,66	21.225.144,89	2.953.259,37	10.703.911,38	10.521.233,51	3.271.486,92	9.275.880,61	11.949.264,28	9.012.937,42	
PESSOAL E ENCARGOS SOCIAIS	13.609.657,16	13.814.969,27	2.088.654,97	6.073.699,82	7.741.269,45	2.046.040,06	5.949.265,13	7.865.704,14	5.871.294,84	
JUROS E ENCARGOS DA DÍVIDA	157.091,00	157.091,00	25.418,41	72.631,96	84.459,04	25.418,41	72.631,96	84.459,04	72.631,96	
OUTRAS DESPESAS CORRENTES	6.639.003,50	7.253.084,62	839.185,99	4.557.579,60	2.695.505,02	1.200.028,45	3.253.983,52	3.999.101,10	3.069.010,62	
DESPESAS DE CAPITAL	596.124,12	912.159,33	302.703,41	515.486,12	396.673,21	185.765,91	346.912,12	565.247,21	338.952,42	
INVESTIMENTOS	243.017,12	559.052,33	249.512,34	352.270,47	206.781,86	132.574,84	183.696,47	375.355,86	175.736,77	

Relatório Resumido de Execução Orçamentária Simplificado
Prefeitura Municipal de Porto Xavier - RS (Poder Executivo)
CNPJ: 87613667000148
Exercício: 2015
Período de referência: 3º bimestre

Despesas Orçamentárias	Estágios da Despesa Orçamentária									
	DOTAÇÃO INICIAL (d)	DOTAÇÃO ATUALIZADA (e)	DESPESAS EMPENHADAS		SALDO (g) = (e-f)	DESPESAS LIQUIDADAS		SALDO (i) = (e-h)	DESPESAS PAGAS ATÉ O BIMESTRE (j)	INSCRITAS EM RESTOS A PAGAR NÃO PROCESSADOS (k)
			No Bimestre	Até o Bimestre (f)		No Bimestre	Até o Bimestre (h)			
INVERSÕES FINANCEIRAS	10.000,00	10.000,00		6.300,00	3.700,00		6.300,00	3.700,00		6.300,00
AMORTIZAÇÃO DA DÍVIDA	343.107,00	343.107,00	53.191,07	156.915,65	186.191,35	53.191,07	156.915,65	186.191,35		156.915,65
RESERVA DE CONTINGÊNCIA	100.092,22	79.648,91			79.648,91			79.648,91		
RESERVA DO RPPS	2.384.244,49	2.384.244,49			2.384.244,49			2.384.244,49		
DESPESAS (INTRA-ORÇAMENTÁRIAS) (IX)	2.525.610,51	2.463.340,65	338.225,56	1.043.752,67	1.419.587,98	347.082,96	1.013.893,77	1.449.446,88	1.013.893,77	
SUBTOTAL DAS DESPESAS (X) = (VIII + IX)	26.011.823,00	27.064.538,27	3.594.188,34	12.263.150,17	14.801.388,10	3.804.335,79	10.636.686,50	16.427.851,77	10.365.783,61	
AMORTIZAÇÃO DA DÍVIDA/REFINANCIAMENTO (XI)										
Amortização da Dívida Interna										
Dívida Mobiliária										
Outras Dívidas										
Amortização da Dívida Externa										
Dívida Mobiliária										
Outras Dívidas										
SUBTOTAL COM REFINANCIAMENTO (XII) = (X + XI)	26.011.823,00	27.064.538,27	3.594.188,34	12.263.150,17	14.801.388,10	3.804.335,79	10.636.686,50	16.427.851,77	10.365.783,61	
SUPERÁVIT (XIII)							3.339.731,96			
TOTAL (XIV) = (XII + XIII)	26.011.823,00	27.064.538,27	3.594.188,34	12.263.150,17		3.804.335,79	13.976.418,46		10.365.783,61	

RREO-Anexo 01 | Tabela 1.0 - Balanço Orçamentário | Padrao

Receitas Intra Orçamentárias	Estágios da Receita Intra-Orçamentária						
	PREVISÃO INICIAL	PREVISÃO ATUALIZADA (a)	RECEITAS REALIZADAS				SALDO (a-c)
			No Bimestre (b)	% (b/a)	Até o Bimestre (c)	% (c/a)	
Receitas Intra Orçamentárias	-	-	-	-	-	-	-
RECEITAS (INTRA-ORÇAMENTÁRIAS) (II)	2.264.404,00	2.264.404,00	347.082,96	15,33	1.013.893,77	44,78	1.250.510,23
RECEITAS CORRENTES	2.264.404,00	2.264.404,00	347.082,96	15,33	1.013.893,77	44,78	1.250.510,23
RECEITA TRIBUTÁRIA							
Impostos							
Taxas							
Contribuição de Melhoria							
RECEITA DE CONTRIBUIÇÕES	2.207.510,69	2.207.510,69	341.295,52	15,46	999.589,37	45,42	1.207.921,32
Contribuições Sociais	2.207.510,69	2.207.510,69	341.295,52	15,46	999.589,37	45,42	1.207.921,32
Contribuição de Intervenção no Domínio Econômico							
Contribuição de Iluminação Pública							
RECEITA PATRIMONIAL							
Receitas Imobiliárias							
Receitas de Valores Mobiliários							
Receita de Concessões e Permissões							
Compensações Financeiras							
Receita Decorrente do Direito de Exploração de Bens Públicos em Áreas de Domínio Público							
Receita da Cessão de Direitos							
Outras Receitas Patrimoniais							
RECEITA AGROPECUÁRIA							
Receita da Produção Vegetal							
Receita da Produção Animal e Derivados							
Outras Receitas Agropecuárias							
RECEITA INDUSTRIAL							
Receita da Indústria Extrativa Mineral							
Receita da Indústria de Transformação							

Relatório Resumido de Execução Orçamentária Simplificado
Prefeitura Municipal de Porto Xavier - RS (Poder Executivo)
CNPJ: 87613667000148
Exercício: 2015
Período de referência: 3º bimestre

Receitas Intra Orçamentárias	Estágios da Receita Intra-Orçamentária						
	PREVISÃO INICIAL	PREVISÃO ATUALIZADA (a)	RECEITAS REALIZADAS				SALDO (a-c)
			No Bimestre (b)	% (b/a)	Até o Bimestre (c)	% (c/a)	
Receita da Indústria de Construção							
Outras Receitas Industriais							
RECEITA DE SERVIÇOS							
TRANSFERÊNCIAS CORRENTES							
Transferências Intergovernamentais							
Transferências de Instituições Privadas							
Transferências do Exterior							
Transferências de Pessoas							
Transferências de Convênios							
Transferências para o Combate à Fome							
OUTRAS RECEITAS CORRENTES	56.893,31	56.893,31	5.787,44	10,17	14.304,40	25,14	42.588,91
Multas e Juros de Mora	56.893,31	56.893,31	5.787,44	10,17	14.304,40	25,14	42.588,91
Indenizações e Restituições							
Receita da Dívida Ativa							
Receitas Decorrentes de Aportes Periódicos para Amortização de Déficit Atuarial do RPPS							
Receitas Correntes Diversas							
RECEITAS DE CAPITAL							
OPERAÇÕES DE CRÉDITO							
Operações de Crédito Internas							
Operações de Crédito Externas							
ALIENAÇÃO DE BENS							
Alienação de Bens Móveis							
Alienação de Bens Imóveis							
AMORTIZAÇÕES DE EMPRÉSTIMOS							
TRANSFERÊNCIAS DE CAPITAL							
Transferências Intergovernamentais							
Transferências de Instituições Privadas							
Transferências do Exterior							
Transferências de Pessoas							
Transferências de Outras Instituições Públicas							
Transferências de Convênios							
Transferências para o Combate à Fome							
OUTRAS RECEITAS DE CAPITAL							
Integralização do Capital Social							
Div. Atv. Prov. da Amortiz. de Emp. e Financ.							
Receitas de Capital Diversas							

RREO-Anexo 01 | Tabela 1.0 - Balanço Orçamentário | Padrao

Despesas Intra Orçamentárias	Estágios da Despesa Intra-Orçamentária									
	DOTAÇÃO INICIAL (d)	DOTAÇÃO ATUALIZADA (e)	DESPESAS EMPENHADAS		SALDO (g) = (e-f)	DESPESAS LIQUIDADAS		SALDO (i) = (e-h)	DESPESAS PAGAS ATÉ O BIMESTRE (j)	INSCRITAS EM RESTOS A PAGAR NÃO PROCESSADOS (k)
			No Bimestre	Até o Bimestre (f)		No Bimestre	Até o Bimestre (h)			
Despesas Intra Orçamentárias	-	-	-	-	-	-	-	-	-	-
DESPESAS (INTRA-ORÇAMENTÁRIAS) (IX)	2.525.610,51	2.463.340,65	338.225,56	1.043.752,67	1.419.587,98	347.082,96	1.013.893,77	1.449.446,88	1.013.893,77	
DESPESAS CORRENTES	2.407.542,51	2.281.772,65	307.986,44	953.035,31	1.328.737,34	316.843,84	923.176,41	1.358.596,24	923.176,41	
PESSOAL E ENCARGOS SOCIAIS	2.349.430,00	2.223.660,14	302.199,00	938.730,91	1.284.929,23	311.056,40	908.872,01	1.314.788,13	908.872,01	

Relatório Resumido de Execução Orçamentária Simplificado

Prefeitura Municipal de Porto Xavier - RS (Poder Executivo)

CNPJ: 87613667000148

Exercício: 2015

Período de referência: 3º bimestre

Despesas Intra Orçamentárias	Estágios da Despesa Intra-Orçamentária									
	DOTAÇÃO INICIAL (d)	DOTAÇÃO ATUALIZADA (e)	DESPESAS EMPENHADAS		SALDO (g) = (e-f)	DESPESAS LIQUIDADAS		SALDO (i) = (e-h)	DESPESAS PAGAS ATÉ O BIMESTRE (j)	INSCRITAS EM RESTOS A PAGAR NÃO PROCESSADOS (k)
			No Bimestre	Até o Bimestre (f)		No Bimestre	Até o Bimestre (h)			
JUROS E ENCARGOS DA DÍVIDA	56.894,00	56.894,00	5.787,44	14.304,40	42.589,60	5.787,44	14.304,40	42.589,60	14.304,40	
OUTRAS DESPESAS CORRENTES	1.218,51	1.218,51			1.218,51			1.218,51		
DESPESAS DE CAPITAL	118.068,00	181.568,00	30.239,12	90.717,36	90.850,64	30.239,12	90.717,36	90.850,64	90.717,36	
INVESTIMENTOS										
INVERSÕES FINANCEIRAS										
AMORTIZAÇÃO DA DÍVIDA	118.068,00	181.568,00	30.239,12	90.717,36	90.850,64	30.239,12	90.717,36	90.850,64	90.717,36	

RREO-Anexo 01 | Tabela 1.0 - Balanço Orçamentário | Padrao

Notas Explicativas	Valores
	30/06/2015
Notas Explicativas	-
Notas Explicativas	

Relatório Resumido de Execução Orçamentária Simplificado

Prefeitura Municipal de Porto Xavier - RS (Poder Executivo)

CNPJ: 87613667000148

Exercício: 2015

Período de referência: 3º bimestre

RREO-Anexo 02 | Tabela 2.0 - Demonstrativo da Execução das Despesas por Função/Subfunção | Total das Despesas Exceto Intra-Orçamentárias

Função/Subfunção	Execução da Despesa											INSCRITAS EM RESTOS A PAGAR NÃO PROCESSADOS (f)
	DOTAÇÃO INICIAL	DOTAÇÃO ATUALIZADA (a)	DESPESAS EMPENHADAS			SALDO (e) = (a-b)	DESPESAS LIQUIDADAS			SALDO (e) = (a-d)		
			No Bimestre	Até o Bimestre (b)	% (b/total b)		No Bimestre	Até o Bimestre (d)	% (d/Total d)			
DESPESAS (EXCETO INTRA-ORÇAMENTÁRIAS) (i)	23.486.212,49	24.601.197,62	3.255.962,78	11.219.397,50	91,49	13.381.800,12	3.457.252,83	9.622.792,73	90,47	14.978.404,89	0,00	
Legislativa	1.051.614,26	1.028.614,26	126.527,51	529.517,07	4,32	499.097,19	154.768,37	416.234,08	3,91	612.380,18	0,00	
Ação Legislativa	1.051.614,26	1.028.614,26	126.527,51	529.517,07	4,32	499.097,19	154.768,37	416.234,08	3,91	612.380,18	0,00	
Controle Externo	0,00	0,00	0,00	0,00	0,00	0,00	0,00	0,00	0,00	0,00	0,00	
Administração Geral	0,00	0,00	0,00	0,00	0,00	0,00	0,00	0,00	0,00	0,00	0,00	
Demais Subfunções	0,00	0,00	0,00	0,00	0,00	0,00	0,00	0,00	0,00	0,00	0,00	
Judiciária	114.673,65	107.123,65	15.872,84	46.561,06	0,38	60.562,59	15.925,29	46.473,38	0,44	60.650,27	0,00	
Ação Judiciária	114.673,65	107.123,65	15.872,84	46.561,06	0,38	60.562,59	15.925,29	46.473,38	0,44	60.650,27	0,00	
Defesa do Interesse Público no Processo Judiciário	0,00	0,00	0,00	0,00	0,00	0,00	0,00	0,00	0,00	0,00	0,00	
Administração Geral	0,00	0,00	0,00	0,00	0,00	0,00	0,00	0,00	0,00	0,00	0,00	
Demais Subfunções	0,00	0,00	0,00	0,00	0,00	0,00	0,00	0,00	0,00	0,00	0,00	
Essencial à Justiça	0,00	0,00	0,00	0,00	0,00	0,00	0,00	0,00	0,00	0,00	0,00	
Defesa da Ordem Jurídica	0,00	0,00	0,00	0,00	0,00	0,00	0,00	0,00	0,00	0,00	0,00	
Representação Judicial e Extrajudicial	0,00	0,00	0,00	0,00	0,00	0,00	0,00	0,00	0,00	0,00	0,00	
Administração Geral	0,00	0,00	0,00	0,00	0,00	0,00	0,00	0,00	0,00	0,00	0,00	
Demais Subfunções	0,00	0,00	0,00	0,00	0,00	0,00	0,00	0,00	0,00	0,00	0,00	
Administração	2.696.577,83	2.690.145,83	385.334,81	1.323.329,44	10,79	1.356.816,39	408.363,88	1.193.981,99	11,23	1.486.163,84	0,00	
Planejamento e Orçamento	171.029,20	188.239,20	20.838,44	82.011,51	0,67	106.227,69	21.254,69	79.852,35	0,75	108.386,85	0,00	
Administração Geral	1.631.165,86	1.729.472,86	236.156,34	843.157,46	6,88	886.315,40	263.299,50	766.834,40	7,21	962.638,46	0,00	
Administração Financeira	296.790,51	285.472,60	58.374,25	155.299,13	1,27	130.173,47	46.194,28	126.231,73	1,19	159.240,87	0,00	
Controle Interno	41.032,85	47.132,85	8.128,61	23.075,80	0,19	24.057,05	8.509,36	21.826,86	0,21	25.305,99	0,00	
Normatização e Fiscalização	0,00	0,00	0,00	0,00	0,00	0,00	0,00	0,00	0,00	0,00	0,00	
Tecnologia da Informação	0,00	0,00	0,00	0,00	0,00	0,00	0,00	0,00	0,00	0,00	0,00	
Ordenamento Territorial	0,00	0,00	0,00	0,00	0,00	0,00	0,00	0,00	0,00	0,00	0,00	
Formação de Recursos Humanos	4.033,21	4.033,21	0,00	0,00	0,00	4.033,21	0,00	0,00	0,00	4.033,21	0,00	
Administração de Receitas	499.790,03	363.351,94	49.240,04	180.523,47	1,47	182.828,47	52.871,71	160.328,53	1,51	203.023,41	0,00	
Administração de Concessões	0,00	0,00	0,00	0,00	0,00	0,00	0,00	0,00	0,00	0,00	0,00	
Comunicação Social	51.864,81	62.271,81	12.597,13	39.262,07	0,32	23.009,74	16.234,34	38.908,12	0,37	23.363,69	0,00	
Demais Subfunções	871,36	171,36	0,00	0,00	0,00	171,36	0,00	0,00	0,00	171,36	0,00	
Defesa Nacional	0,00	0,00	0,00	0,00	0,00	0,00	0,00	0,00	0,00	0,00	0,00	
Defesa Área	0,00	0,00	0,00	0,00	0,00	0,00	0,00	0,00	0,00	0,00	0,00	
Defesa Naval	0,00	0,00	0,00	0,00	0,00	0,00	0,00	0,00	0,00	0,00	0,00	
Defesa Terrestre	0,00	0,00	0,00	0,00	0,00	0,00	0,00	0,00	0,00	0,00	0,00	
Administração Geral	0,00	0,00	0,00	0,00	0,00	0,00	0,00	0,00	0,00	0,00	0,00	
Demais Subfunções	0,00	0,00	0,00	0,00	0,00	0,00	0,00	0,00	0,00	0,00	0,00	
Segurança Pública	5.000,00	5.000,00	0,00	0,00	0,00	5.000,00	0,00	0,00	0,00	5.000,00	0,00	
Policimento	0,00	0,00	0,00	0,00	0,00	0,00	0,00	0,00	0,00	0,00	0,00	
Defesa Civil	5.000,00	5.000,00	0,00	0,00	0,00	5.000,00	0,00	0,00	0,00	5.000,00	0,00	
Informação e Inteligência	0,00	0,00	0,00	0,00	0,00	0,00	0,00	0,00	0,00	0,00	0,00	
Administração Geral	0,00	0,00	0,00	0,00	0,00	0,00	0,00	0,00	0,00	0,00	0,00	
Demais Subfunções	0,00	0,00	0,00	0,00	0,00	0,00	0,00	0,00	0,00	0,00	0,00	
Relações Exteriores	601,82	601,82	0,00	0,00	0,00	601,82	0,00	0,00	0,00	601,82	0,00	
Relações Diplomáticas	601,82	601,82	0,00	0,00	0,00	601,82	0,00	0,00	0,00	601,82	0,00	
Cooperação Internacional	0,00	0,00	0,00	0,00	0,00	0,00	0,00	0,00	0,00	0,00	0,00	
Administração Geral	0,00	0,00	0,00	0,00	0,00	0,00	0,00	0,00	0,00	0,00	0,00	
Demais Subfunções	0,00	0,00	0,00	0,00	0,00	0,00	0,00	0,00	0,00	0,00	0,00	
Assistência Social	1.100.204,56	1.074.604,56	127.460,50	477.663,11	3,90	596.941,45	159.946,55	412.447,26	3,88	662.157,30	0,00	
Assistência ao Idoso	5.457,59	5.457,59	1.200,00	2.400,00	0,02	3.057,59	400,00	1.200,00	0,01	4.257,59	0,00	
Assistência ao Portador de Deficiência	0,00	0,00	0,00	0,00	0,00	0,00	0,00	0,00	0,00	0,00	0,00	
Assistência à Criança e ao Adolescente	292.455,18	249.451,18	34.870,24	114.224,04	0,93	135.227,14	37.060,06	104.388,69	0,98	145.062,49	0,00	
Assistência Comunitária	802.291,79	819.695,79	91.390,26	361.039,07	2,94	458.656,72	122.486,49	306.858,57	2,88	512.837,22	0,00	
Administração Geral	0,00	0,00	0,00	0,00	0,00	0,00	0,00	0,00	0,00	0,00	0,00	
Demais Subfunções	0,00	0,00	0,00	0,00	0,00	0,00	0,00	0,00	0,00	0,00	0,00	
Previdência Social	1.968.322,00	1.968.322,00	293.022,31	833.255,02	6,79	1.135.066,98	294.300,43	829.420,66	7,80	1.138.901,34	0,00	
Previdência Básica	0,00	0,00	0,00	0,00	0,00	0,00	0,00	0,00	0,00	0,00	0,00	
Previdência do Regime Estatutário	1.968.322,00	1.968.322,00	293.022,31	833.255,02	6,79	1.135.066,98	294.300,43	829.420,66	7,80	1.138.901,34	0,00	
Previdência Complementar	0,00	0,00	0,00	0,00	0,00	0,00	0,00	0,00	0,00	0,00	0,00	
Previdência Especial	0,00	0,00	0,00	0,00	0,00	0,00	0,00	0,00	0,00	0,00	0,00	
Administração Geral	0,00	0,00	0,00	0,00	0,00	0,00	0,00	0,00	0,00	0,00	0,00	

Relatório Resumido de Execução Orçamentária Simplificado

Prefeitura Municipal de Porto Xavier - RS (Poder Executivo)

CNPJ: 87613667000148

Exercício: 2015

Período de referência: 3º bimestre

Função/Subfunção	Execução da Despesa											INSCRITAS EM RESTOS A PAGAR NÃO PROCESSADOS (f)
	DOTAÇÃO INICIAL	DOTAÇÃO ATUALIZADA (a)	DESPESAS EMPENHADAS			SALDO (c) = (a-b)	DESPESAS LIQUIDADAS			SALDO (e) = (a-d)		
			No Bimestre	Até o Bimestre (b)	% (b/total b)		No Bimestre	Até o Bimestre (d)	% (d/Total d)			
Demais Subfunções	0,00	0,00	0,00	0,00	0,00	0,00	0,00	0,00	0,00	0,00	0,00	
Saúde	5.099.275,65	5.456.608,21	706.517,52	2.800.470,71	22,84	2.656.137,50	780.614,37	2.301.336,62	21,64	3.155.271,59	0,00	
Atenção Básica	2.938.833,64	3.409.537,43	354.951,94	1.560.448,98	12,72	1.849.088,45	363.647,61	1.218.415,32	11,45	2.191.122,11	0,00	
Assistência Hospitalar e Ambulatorial	2.014.610,45	1.841.193,58	332.408,14	1.164.153,30	9,49	677.040,28	393.660,51	1.014.620,55	9,54	826.573,03	0,00	
Suporte Profilático e Terapêutico	0,00	0,00	0,00	0,00	0,00	0,00	0,00	0,00	0,00	0,00	0,00	
Vigilância Sanitária	3.599,70	3.599,70	0,00	980,00	0,01	2.619,70	720,00	980,00	0,01	2.619,70	0,00	
Vigilância Epidemiológica	142.231,86	202.277,50	19.157,44	74.888,43	0,61	127.389,07	22.586,25	67.320,75	0,63	134.966,75	0,00	
Alimentação e Nutrição	0,00	0,00	0,00	0,00	0,00	0,00	0,00	0,00	0,00	0,00	0,00	
Administração Geral	0,00	0,00	0,00	0,00	0,00	0,00	0,00	0,00	0,00	0,00	0,00	
Demais Subfunções	0,00	0,00	0,00	0,00	0,00	0,00	0,00	0,00	0,00	0,00	0,00	
Trabalho	0,00	0,00	0,00	0,00	0,00	0,00	0,00	0,00	0,00	0,00	0,00	
Proteção e Benefícios ao Trabalhador	0,00	0,00	0,00	0,00	0,00	0,00	0,00	0,00	0,00	0,00	0,00	
Relações de Trabalho	0,00	0,00	0,00	0,00	0,00	0,00	0,00	0,00	0,00	0,00	0,00	
Empregabilidade	0,00	0,00	0,00	0,00	0,00	0,00	0,00	0,00	0,00	0,00	0,00	
Fomento ao Trabalho	0,00	0,00	0,00	0,00	0,00	0,00	0,00	0,00	0,00	0,00	0,00	
Administração Geral	0,00	0,00	0,00	0,00	0,00	0,00	0,00	0,00	0,00	0,00	0,00	
Demais Subfunções	0,00	0,00	0,00	0,00	0,00	0,00	0,00	0,00	0,00	0,00	0,00	
Educação	5.573.248,30	5.822.032,07	968.605,28	2.817.622,72	22,98	3.004.409,35	1.000.402,30	2.604.772,65	24,49	3.217.259,42	0,00	
Ensino Fundamental	2.553.106,30	2.594.910,18	446.762,79	1.241.378,75	10,12	1.353.531,43	467.932,29	1.197.631,49	11,26	1.397.278,69	0,00	
Ensino Médio	265.296,14	232.809,40	50.100,91	112.294,50	0,92	120.514,90	50.100,91	112.294,50	1,06	120.514,90	0,00	
Ensino Profissional	0,00	0,00	0,00	0,00	0,00	0,00	0,00	0,00	0,00	0,00	0,00	
Ensino Superior	108.174,00	108.174,00	0,00	18.546,17	0,15	89.627,83	0,00	18.546,17	0,17	89.627,83	0,00	
Educação Infantil	2.137.986,98	2.359.381,61	414.178,80	1.132.774,68	9,24	1.226.606,93	400.008,19	1.054.924,47	9,92	1.304.457,14	0,00	
Educação de Jovens e Adultos	0,00	0,00	0,00	0,00	0,00	0,00	0,00	0,00	0,00	0,00	0,00	
Educação Especial	109.188,17	109.188,17	665,89	99.710,15	0,81	9.478,02	16.837,63	42.531,89	0,40	66.656,28	0,00	
Educação Básica	0,00	0,00	0,00	0,00	0,00	0,00	0,00	0,00	0,00	0,00	0,00	
Administração Geral	397.840,61	405.912,61	50.896,89	205.593,47	1,68	200.319,14	64.948,28	177.634,13	1,67	228.278,48	0,00	
Demais Subfunções	1.656,10	11.656,10	6.000,00	7.325,00	0,06	4.331,10	575,00	1.210,00	0,01	10.446,10	0,00	
Cultura	105.045,22	106.345,22	14.225,16	42.528,46	0,35	63.816,76	14.023,69	40.457,66	0,38	65.887,56	0,00	
Patrimônio Histórico Artístico e Arqueológico	0,00	0,00	0,00	0,00	0,00	0,00	0,00	0,00	0,00	0,00	0,00	
Difusão Cultural	105.045,22	106.345,22	14.225,16	42.528,46	0,35	63.816,76	14.023,69	40.457,66	0,38	65.887,56	0,00	
Administração Geral	0,00	0,00	0,00	0,00	0,00	0,00	0,00	0,00	0,00	0,00	0,00	
Demais Subfunções	0,00	0,00	0,00	0,00	0,00	0,00	0,00	0,00	0,00	0,00	0,00	
Direitos da Cidadania	22.989,04	25.219,58	3.596,94	11.896,88	0,10	13.322,70	4.213,22	11.231,90	0,11	13.987,68	0,00	
Custódia e Reintegração Social	0,00	0,00	0,00	0,00	0,00	0,00	0,00	0,00	0,00	0,00	0,00	
Direitos Individuais Coletivos e Difusos	22.989,04	25.219,58	3.596,94	11.896,88	0,10	13.322,70	4.213,22	11.231,90	0,11	13.987,68	0,00	
Assistência aos Povos Indígenas	0,00	0,00	0,00	0,00	0,00	0,00	0,00	0,00	0,00	0,00	0,00	
Administração Geral	0,00	0,00	0,00	0,00	0,00	0,00	0,00	0,00	0,00	0,00	0,00	
Demais Subfunções	0,00	0,00	0,00	0,00	0,00	0,00	0,00	0,00	0,00	0,00	0,00	
Urbanismo	58.648,19	74.283,19	5.441,27	32.454,47	0,26	41.828,72	17.363,18	30.357,11	0,29	43.926,08	0,00	
Infra-Estrutura Urbana	58.648,19	74.283,19	5.441,27	32.454,47	0,26	41.828,72	17.363,18	30.357,11	0,29	43.926,08	0,00	
Serviços Urbanos	0,00	0,00	0,00	0,00	0,00	0,00	0,00	0,00	0,00	0,00	0,00	
Transportes Coletivos Urbanos	0,00	0,00	0,00	0,00	0,00	0,00	0,00	0,00	0,00	0,00	0,00	
Administração Geral	0,00	0,00	0,00	0,00	0,00	0,00	0,00	0,00	0,00	0,00	0,00	
Demais Subfunções	0,00	0,00	0,00	0,00	0,00	0,00	0,00	0,00	0,00	0,00	0,00	
Habitação	43.093,75	43.093,75	7.428,33	23.110,70	0,19	19.983,05	8.148,93	22.330,70	0,21	20.763,05	0,00	
Habitação Rural	0,00	0,00	0,00	0,00	0,00	0,00	0,00	0,00	0,00	0,00	0,00	
Habitação Urbana	43.093,75	43.093,75	7.428,33	23.110,70	0,19	19.983,05	8.148,93	22.330,70	0,21	20.763,05	0,00	
Administração Geral	0,00	0,00	0,00	0,00	0,00	0,00	0,00	0,00	0,00	0,00	0,00	
Demais Subfunções	0,00	0,00	0,00	0,00	0,00	0,00	0,00	0,00	0,00	0,00	0,00	
Saneamento	923.488,97	1.085.646,52	62.383,48	805.520,01	6,57	280.126,51	147.714,17	487.517,57	4,58	598.128,95	0,00	
Saneamento Básico Rural	197.481,44	263.910,99	12.353,46	194.047,48	1,58	69.863,51	35.547,72	121.440,57	1,14	142.470,42	0,00	
Saneamento Básico Urbano	726.007,53	752.985,53	48.243,02	556.956,83	4,54	196.028,70	77.988,25	315.945,80	2,97	437.039,73	0,00	
Administração Geral	0,00	0,00	0,00	0,00	0,00	0,00	0,00	0,00	0,00	0,00	0,00	
Demais Subfunções	0,00	68.750,00	1.787,00	54.515,70	0,44	14.234,30	34.178,20	50.131,20	0,47	18.618,80	0,00	
Gestão Ambiental	58.673,47	58.673,47	11.169,16	31.486,69	0,26	27.186,78	12.209,19	29.401,31	0,28	29.272,16	0,00	
Preservação e Conservação Ambiental	58.673,47	58.673,47	11.169,16	31.486,69	0,26	27.186,78	12.209,19	29.401,31	0,28	29.272,16	0,00	
Controle Ambiental	0,00	0,00	0,00	0,00	0,00	0,00	0,00	0,00	0,00	0,00	0,00	
Recuperação de Áreas Degradadas	0,00	0,00	0,00	0,00	0,00	0,00	0,00	0,00	0,00	0,00	0,00	
Recursos Hídricos	0,00	0,00	0,00	0,00	0,00	0,00	0,00	0,00	0,00	0,00	0,00	
Meteorologia	0,00	0,00	0,00	0,00	0,00	0,00	0,00	0,00	0,00	0,00	0,00	
Administração Geral	0,00	0,00	0,00	0,00	0,00	0,00	0,00	0,00	0,00	0,00	0,00	
Demais Subfunções	0,00	0,00	0,00	0,00	0,00	0,00	0,00	0,00	0,00	0,00	0,00	

Relatório Resumido de Execução Orçamentária Simplificado

Prefeitura Municipal de Porto Xavier - RS (Poder Executivo)

CNPJ: 87613667000148

Exercício: 2015

Período de referência: 3º bimestre

Função/Subfunção	Execução da Despesa										
	DOTAÇÃO INICIAL	DOTAÇÃO ATUALIZADA (a)	DESPESAS EMPENHADAS			SALDO (c) = (a-b)	DESPESAS LIQUIDADAS			SALDO (e) = (a-d)	INSCRITAS EM RESTOS A PAGAR NÃO PROCESSADOS (f)
			No Bimestre	Até o Bimestre (b)	% (b/total b)		No Bimestre	Até o Bimestre (d)	% (d/Total d)		
Ciência e Tecnologia	55.501,26	55.551,26	4.942,80	20.990,24	0,17	34.661,02	4.042,80	19.797,74	0,19	35.853,52	0,00
Desenvolvimento Científico	0,00	0,00	0,00	0,00	0,00	0,00	0,00	0,00	0,00	0,00	0,00
Desenvolvimento Tecnológico e Engenharia	0,00	0,00	0,00	0,00	0,00	0,00	0,00	0,00	0,00	0,00	0,00
Difusão do Conhecimento Científico e Tecnológico	55.501,26	55.551,26	4.942,80	20.990,24	0,17	34.661,02	4.042,80	19.797,74	0,19	35.853,52	0,00
Administração Geral	0,00	0,00	0,00	0,00	0,00	0,00	0,00	0,00	0,00	0,00	0,00
Demais Subfunções	0,00	0,00	0,00	0,00	0,00	0,00	0,00	0,00	0,00	0,00	0,00
Agricultura	434.832,79	629.798,12	194.859,52	386.884,55	3,15	242.913,57	88.408,61	243.153,55	2,29	386.644,57	0,00
Promoção da Produção Vegetal	3.069,79	3.069,79	0,00	3.053,14	0,02	16,65	0,00	3.053,14	0,03	16,65	0,00
Promoção da Produção Animal	3.979,90	3.157,79	625,00	3.006,50	0,02	151,29	625,00	3.006,50	0,03	151,29	0,00
Defesa Sanitária Vegetal	0,00	0,00	0,00	0,00	0,00	0,00	0,00	0,00	0,00	0,00	0,00
Defesa Sanitária Animal	0,00	0,00	0,00	0,00	0,00	0,00	0,00	0,00	0,00	0,00	0,00
Abastecimento	12.407,84	10.000,00	0,00	6.300,00	0,05	3.700,00	0,00	6.300,00	0,06	3.700,00	0,00
Extensão Rural	414.875,26	613.570,54	194.234,52	374.524,91	3,05	239.045,63	87.783,61	230.793,91	2,17	382.776,63	0,00
Irrigação	0,00	0,00	0,00	0,00	0,00	0,00	0,00	0,00	0,00	0,00	0,00
Administração Geral	0,00	0,00	0,00	0,00	0,00	0,00	0,00	0,00	0,00	0,00	0,00
Demais Subfunções	500,00	0,00	0,00	0,00	0,00	0,00	0,00	0,00	0,00	0,00	0,00
Organização Agrária	0,00	0,00	0,00	0,00	0,00	0,00	0,00	0,00	0,00	0,00	0,00
Reforma Agrária	0,00	0,00	0,00	0,00	0,00	0,00	0,00	0,00	0,00	0,00	0,00
Colonização	0,00	0,00	0,00	0,00	0,00	0,00	0,00	0,00	0,00	0,00	0,00
Administração Geral	0,00	0,00	0,00	0,00	0,00	0,00	0,00	0,00	0,00	0,00	0,00
Demais Subfunções	0,00	0,00	0,00	0,00	0,00	0,00	0,00	0,00	0,00	0,00	0,00
Indústria	0,00	0,00	0,00	0,00	0,00	0,00	0,00	0,00	0,00	0,00	0,00
Promoção Industrial	0,00	0,00	0,00	0,00	0,00	0,00	0,00	0,00	0,00	0,00	0,00
Produção Industrial	0,00	0,00	0,00	0,00	0,00	0,00	0,00	0,00	0,00	0,00	0,00
Mineração	0,00	0,00	0,00	0,00	0,00	0,00	0,00	0,00	0,00	0,00	0,00
Propriedade Industrial	0,00	0,00	0,00	0,00	0,00	0,00	0,00	0,00	0,00	0,00	0,00
Normalização e Qualidade	0,00	0,00	0,00	0,00	0,00	0,00	0,00	0,00	0,00	0,00	0,00
Administração Geral	0,00	0,00	0,00	0,00	0,00	0,00	0,00	0,00	0,00	0,00	0,00
Demais Subfunções	0,00	0,00	0,00	0,00	0,00	0,00	0,00	0,00	0,00	0,00	0,00
Comércio e Serviços	59.950,56	107.066,56	16.652,68	50.311,21	0,41	56.755,35	18.621,50	45.898,24	0,43	61.168,32	0,00
Promoção Comercial	0,00	0,00	0,00	0,00	0,00	0,00	0,00	0,00	0,00	0,00	0,00
Comercialização	0,00	0,00	0,00	0,00	0,00	0,00	0,00	0,00	0,00	0,00	0,00
Comércio Exterior	0,00	0,00	0,00	0,00	0,00	0,00	0,00	0,00	0,00	0,00	0,00
Serviços Financeiros	0,00	0,00	0,00	0,00	0,00	0,00	0,00	0,00	0,00	0,00	0,00
Turismo	59.950,56	107.066,56	16.652,68	50.311,21	0,41	56.755,35	18.621,50	45.898,24	0,43	61.168,32	0,00
Administração Geral	0,00	0,00	0,00	0,00	0,00	0,00	0,00	0,00	0,00	0,00	0,00
Demais Subfunções	0,00	0,00	0,00	0,00	0,00	0,00	0,00	0,00	0,00	0,00	0,00
Comunicações	500,00	500,00	400,00	400,00	0,00	100,00	400,00	400,00	0,00	100,00	0,00
Comunicações Postais	0,00	0,00	0,00	0,00	0,00	0,00	0,00	0,00	0,00	0,00	0,00
Telecomunicações	500,00	500,00	400,00	400,00	0,00	100,00	400,00	400,00	0,00	100,00	0,00
Administração Geral	0,00	0,00	0,00	0,00	0,00	0,00	0,00	0,00	0,00	0,00	0,00
Demais Subfunções	0,00	0,00	0,00	0,00	0,00	0,00	0,00	0,00	0,00	0,00	0,00
Energia	186.699,41	220.699,41	17.267,62	150.127,57	1,22	70.571,84	43.331,69	114.754,67	1,08	105.944,74	0,00
Conservação de Energia	0,00	0,00	0,00	0,00	0,00	0,00	0,00	0,00	0,00	0,00	0,00
Energia Elétrica	186.699,41	220.699,41	17.267,62	150.127,57	1,22	70.571,84	43.331,69	114.754,67	1,08	105.944,74	0,00
Petróleo	0,00	0,00	0,00	0,00	0,00	0,00	0,00	0,00	0,00	0,00	0,00
Biocombustíveis	0,00	0,00	0,00	0,00	0,00	0,00	0,00	0,00	0,00	0,00	0,00
Administração Geral	0,00	0,00	0,00	0,00	0,00	0,00	0,00	0,00	0,00	0,00	0,00
Demais Subfunções	0,00	0,00	0,00	0,00	0,00	0,00	0,00	0,00	0,00	0,00	0,00
Transporte	472.650,90	614.137,90	119.628,55	381.675,70	3,11	232.462,20	139.924,58	363.769,92	3,42	250.367,98	0,00
Transporte Aéreo	0,00	0,00	0,00	0,00	0,00	0,00	0,00	0,00	0,00	0,00	0,00
Transporte Rodoviário	472.650,90	614.137,90	119.628,55	381.675,70	3,11	232.462,20	139.924,58	363.769,92	3,42	250.367,98	0,00
Transporte Ferroviário	0,00	0,00	0,00	0,00	0,00	0,00	0,00	0,00	0,00	0,00	0,00
Transporte Hidroviário	0,00	0,00	0,00	0,00	0,00	0,00	0,00	0,00	0,00	0,00	0,00
Transportes Especiais	0,00	0,00	0,00	0,00	0,00	0,00	0,00	0,00	0,00	0,00	0,00
Administração Geral	0,00	0,00	0,00	0,00	0,00	0,00	0,00	0,00	0,00	0,00	0,00
Demais Subfunções	0,00	0,00	0,00	0,00	0,00	0,00	0,00	0,00	0,00	0,00	0,00
Desporto e Lazer	64.317,15	76.317,15	19.760,42	40.925,59	0,33	35.391,56	8.585,65	26.532,93	0,25	49.784,22	0,00
Desporto de Rendimento	0,00	0,00	0,00	0,00	0,00	0,00	0,00	0,00	0,00	0,00	0,00
Desporto Comunitário	64.317,15	76.317,15	19.760,42	40.925,59	0,33	35.391,56	8.585,65	26.532,93	0,25	49.784,22	0,00
Lazer	0,00	0,00	0,00	0,00	0,00	0,00	0,00	0,00	0,00	0,00	0,00
Administração Geral	0,00	0,00	0,00	0,00	0,00	0,00	0,00	0,00	0,00	0,00	0,00
Demais Subfunções	0,00	0,00	0,00	0,00	0,00	0,00	0,00	0,00	0,00	0,00	0,00

Relatório Resumido de Execução Orçamentária Simplificado

Prefeitura Municipal de Porto Xavier - RS (Poder Executivo)

CNPJ: 87613667000148

Exercício: 2015

Período de referência: 3º bimestre

Função/Subfunção	Execução da Despesa										
	DOTAÇÃO INICIAL	DOTAÇÃO ATUALIZADA (a)	DESPESAS EMPENHADAS			SALDO (c) = (a-b)	DESPESAS LIQUIDADAS			SALDO (e) = (a-d)	INSCRITAS EM RESTOS A PAGAR NÃO PROCESSADOS (f)
			No Bimestre	Até o Bimestre (b)	% (b/total b)		No Bimestre	Até o Bimestre (d)	% (d/Total d)		
Encargos Especiais	905.967,00	896.819,69	154.866,08	412.666,30	3,37	484.153,39	135.944,43	382.522,79	3,60	514.296,90	0,00
Refinanciamento da Dívida Interna	0,00	0,00	0,00	0,00	0,00	0,00	0,00	0,00	0,00	0,00	0,00
Refinanciamento da Dívida Externa	0,00	0,00	0,00	0,00	0,00	0,00	0,00	0,00	0,00	0,00	0,00
Serviço da Dívida Interna	500.198,00	500.198,00	78.609,48	229.547,61	1,87	270.650,39	78.609,48	229.547,61	2,16	270.650,39	0,00
Serviço da Dívida Externa	0,00	0,00	0,00	0,00	0,00	0,00	0,00	0,00	0,00	0,00	0,00
Transferências	0,00	9.852,69	6.988,84	9.852,69	0,08	0,00	6.988,84	9.852,69	0,09	0,00	0,00
Outros Encargos Especiais	405.769,00	386.769,00	69.267,76	173.266,00	1,41	213.503,00	50.346,11	143.122,49	1,35	243.646,51	0,00
Transferências para a Educação Básica	0,00	0,00	0,00	0,00	0,00	0,00	0,00	0,00	0,00	0,00	0,00
Demais Subfunções	0,00	0,00	0,00	0,00	0,00	0,00	0,00	0,00	0,00	0,00	0,00
Reserva de Contingência	100.092,22	79.648,91			0,00	79.648,91			0,00	79.648,91	
Reserva do RPPS	2.384.244,49	2.384.244,49			0,00	2.384.244,49			0,00	2.384.244,49	
DESPESAS (INTRA-ORÇAMENTÁRIAS) (II)	2.525.610,51	2.463.340,65	338.225,56	1.043.752,67	8,51	1.419.587,98	347.082,96	1.013.893,77	9,53	1.449.446,88	0,00
TOTAL (III) = (I + II)	26.011.823,00	27.064.538,27	3.594.188,34	12.263.150,17	100,00	14.801.388,10	3.804.335,79	10.636.686,50	100,00	16.427.851,77	0,00

RREO-Anexo 02 | Tabela 2.0 - Demonstrativo da Execução das Despesas por Função/Subfunção | Padrao

Notas Explicativas	Valores
	30/06/2015
Notas Explicativas	-
Notas Explicativas	

Relatório Resumido de Execução Orçamentária Simplificado

Prefeitura Municipal de Porto Xavier - RS (Poder Executivo)

CNPJ: 87613667000148

Exercício: 2015

Período de referência: 3º bimestre

RREO-Anexo 03 | Tabela 3.0 - Demonstrativo da Receita Corrente Líquida - Municípios | Padrao

Especificação	Evolução da Receita Corrente Líquida												TOTAL (ÚLTIMOS 12 MESES)	PREVISÃO ATUALIZADA 2015
	<MR-11>	<MR-10>	<MR-9>	<MR-8>	<MR-7>	<MR-6>	<MR-5>	<MR-4>	<MR-3>	<MR-2>	<MR-1>	<MR>		
Especificação	-	-	-	-	-	-	-	-	-	-	-	-	-	-
RECEITAS CORRENTES (I)	2.070.510,39	1.961.972,17	1.863.662,50	2.065.601,17	2.100.695,80	2.670.329,43	2.471.224,59	1.981.348,61	2.230.020,13	2.442.469,32	2.430.401,61	2.242.995,34	26.531.231,06	26.606.823,00
Receita Tributária	66.913,35	74.217,56	86.618,67	111.460,78	65.011,13	94.946,51	75.951,06	82.972,17	193.520,14	401.251,99	108.603,45	107.053,39	1.468.520,20	1.390.586,00
IPTU	7.118,02	4.141,69	13.549,28	24.850,31	2.376,94	3.926,42		10,37	85.576,79	280.715,02	15.316,69	14.973,44	452.554,97	421.071,00
ISS	22.514,44	29.016,16	26.133,09	30.114,41	20.724,46	26.210,04	22.110,18	23.829,66	35.171,87	29.702,91	41.293,14	34.481,35	341.301,71	304.229,00
ITBI	10.330,00	18.097,40	19.242,00	28.660,13	20.293,88	23.420,10	18.637,96	14.949,23	10.291,18	10.467,58	21.145,79	17.417,50	212.952,75	181.824,00
IRRF	19.127,84	18.990,14	19.486,58	17.288,82	18.888,93	36.180,28	26.662,23	24.477,14	20.205,95	23.526,08	24.244,53	26.987,46	276.065,98	312.462,00
Outras Receitas Tributárias	7.823,05	3.972,17	8.207,72	10.547,11	2.726,92	5.209,67	8.540,69	19.705,77	42.274,35	56.840,40	6.603,30	13.193,64	185.644,79	171.000,00
Receita de Contribuições	61.413,86	61.849,36	62.030,53	62.683,13	62.185,73	115.061,62	65.106,39	68.336,47	70.782,60	74.492,81	78.432,12	74.724,58	857.099,20	876.753,00
Receita Patrimonial	88.350,44	193.617,12	86.841,41	106.423,90	146.208,72	113.735,29	201.399,21	136.430,23	138.825,79	223.571,65	284.709,98	152.917,21	1.873.030,95	1.072.191,00
Receita Agropecuária														
Receita Industrial														
Receita de Serviços	11.253,72	14.352,62	18.032,18	10.327,08	10.389,37	13.339,14	6.037,77	9.751,09	11.762,66	11.487,39	8.466,10	12.200,47	137.399,59	148.754,00
Transferências Correntes	1.806.886,97	1.585.299,88	1.511.436,70	1.558.073,47	1.798.437,23	2.307.264,84	2.100.425,30	1.671.191,38	1.794.576,05	1.709.466,59	1.916.682,22	1.869.663,88	21.629.404,51	22.532.413,00
Cota-Parte do FPM	526.179,62	639.218,73	560.328,66	529.568,29	700.951,35	1.127.414,36	861.787,09	879.717,66	640.745,11	691.533,76	850.393,63	739.928,67	8.747.766,93	8.786.326,00
Cota-Parte do ICMS	406.647,51	285.781,88	414.892,66	312.991,48	366.042,01	482.097,79	343.514,38	320.928,79	529.191,18	327.832,65	385.753,14	461.814,23	4.637.487,70	4.458.044,00
Cota-Parte do IPVA	70.187,92	16.137,53	13.736,16	3.390,51	6.240,57	84.924,46	182.224,38	25.333,29	58.610,92	96.066,34	142.451,14	112.482,50	811.785,72	984.864,00
Cota-Parte do ITR	22,82	244,41	8.942,41	12.959,68	344,19	53,50	167,35	56,82	217,28	71,76	346,03	37,01	23.463,36	8.361,00
Transferências da LC 87/1996	2.616,62	2.616,62	2.616,62	2.616,62	2.616,62	5.233,24				11.801,64	2.950,41	2.950,41	36.018,80	25.788,00
Transferências da LC 61/1989														
Transferências do FUNDEB	262.156,94	256.565,82	248.926,93	276.436,54	262.919,93	332.136,37	346.162,17	248.536,44	278.142,45	299.244,27	300.052,61	271.132,04	3.382.412,51	3.485.544,00
Outras Transferências Correntes	539.075,54	384.734,89	261.993,26	420.110,35	459.322,56	275.405,12	366.569,93	196.618,28	287.669,11	282.916,17	234.735,26	281.319,02	3.990.469,49	4.783.486,00
Outras Receitas Correntes	35.692,05	32.635,63	98.703,01	216.632,81	18.463,62	25.982,03	22.304,86	12.667,27	20.552,89	22.198,89	33.507,74	26.435,81	565.776,61	586.126,00
DEDUÇÕES (II)	254.160,17	258.865,40	261.831,78	234.487,40	276.348,17	388.387,81	330.888,05	298.450,85	299.874,96	282.567,12	347.948,22	329.639,27	3.563.449,20	3.894.579,00
Contrib. do Servidor para o Plano de Previdência	51.793,42	52.054,59	52.030,66	52.453,47	51.222,51	101.580,08	51.016,33	52.777,87	52.821,87	55.512,75	54.858,59	55.516,68	683.638,82	741.416,00
Compensações Financ. entre Regimes Previdência		16.822,48	8.471,51	8.471,51	8.471,51	16.943,02					15.250,45	8.999,17	83.429,65	284.067,00
Dedução de Receita para Formação do FUNDEB	202.366,75	189.988,33	201.329,61	173.562,42	216.854,15	269.864,71	279.871,72	245.672,98	247.053,09	227.054,37	277.839,18	265.123,42	2.796.380,73	2.869.096,00
RECEITA CORRENTE LÍQUIDA (III) = (I - II)	1.816.350,22	1.703.106,77	1.601.790,72	1.831.113,79	1.824.347,63	2.281.941,62	2.140.336,54	1.682.897,76	1.930.145,17	2.159.902,20	2.082.453,39	1.913.356,07	22.967.741,88	22.712.244,00

RREO-Anexo 03 | Tabela 3.0 - Demonstrativo da Receita Corrente Líquida - Municípios | Padrao

Notas Explicativas	Valores
	30/06/2015
Notas Explicativas	-
Notas Explicativas	

Relatório Resumido de Execução Orçamentária Simplificado
Prefeitura Municipal de Porto Xavier - RS (Poder Executivo)
CNPJ: 87613667000148
Exercício: 2015
Período de referência: 3º bimestre

RREO-Anexo 04 - RPPS | Tabela 4.1 - Demonstrativo das Receitas e Despesas Previdenciárias do RPPS | Padrao

Receitas	Execução da Receita			
	PREVISÃO INICIAL	PREVISÃO ATUALIZADA	RECEITAS REALIZADAS	
			Até o Bimestre / 2015	Até o Bimestre / 2014
Receitas	-	-	-	-
RECEITAS PREVIDENCIÁRIAS - RPPS (EXCETO INTRA-ORÇAMENTÁRIAS) (I)	2.089.381,00	2.089.381,00	1.392.708,42	713.904,80
RECEITAS CORRENTES	2.089.381,00	2.089.381,00	1.392.708,42	713.904,80
Receita de Contribuições dos Segurados	741.416,00	741.416,00	322.504,09	302.783,47
Pessoal Civil	741.416,00	741.416,00	322.504,09	302.783,47
Ativo	741.416,00	741.416,00	322.504,09	302.783,47
Inativo				
Pensionista				
Pessoal Militar				
Ativo				
Inativo				
Pensionista				
Outras Receitas de Contribuições				
Receita Patrimonial	1.063.898,00	1.063.898,00	1.045.953,26	299.680,00
Receitas Imobiliárias				
Receitas de Valores Mobiliários	1.063.898,00	1.063.898,00	1.045.953,26	299.680,00
Outras Receitas Patrimoniais				
Receita de Serviços				
Outras Receitas Correntes	284.067,00	284.067,00	24.251,07	111.441,33
Compensações Previdenciárias do RGPS para o RPPS				111.392,08
Demais Receitas Correntes	284.067,00	284.067,00	24.251,07	49,25
RECEITAS DE CAPITAL				
Alienação de Bens, Direitos e Ativos				
Amortização de Empréstimos				
Outras Receitas de Capital				
RECEITAS PREVIDENCIÁRIAS - RPPS (INTRA-ORÇAMENTÁRIAS) (II)	2.264.404,00	2.264.404,00	1.013.893,77	791.842,84
TOTAL DAS RECEITAS PREVIDENCIÁRIAS - RPPS (III) = (I + II)	4.353.785,00	4.353.785,00	2.406.602,19	1.505.747,64

RREO-Anexo 04 - RPPS | Tabela 4.1 - Demonstrativo das Receitas e Despesas Previdenciárias do RPPS | Padrao

Despesas	Execução da Despesa							
	DOTAÇÃO INICIAL	DOTAÇÃO ATUALIZADA	DESPESAS EMPENHADAS		DESPESAS LIQUIDADAS		INSCRITAS EM RESTOS A PAGAR NÃO PROCESSADOS	
			Até o Bimestre/2015	Até o Bimestre/2014	Até o Bimestre / 2015	Até o Bimestre / 2014	Em 2015	Em 2014
Despesas	-	-	-	-	-	-	-	-
DESPESAS PREVIDENCIÁRIAS - RPPS (EXCETO INTRA-ORÇAMENTÁRIAS) (IV)	4.352.566,49	4.352.566,49	833.255,02	685.477,35	829.420,66	681.176,85		
ADMINISTRAÇÃO	52.530,00	52.530,00	7.706,93	12.794,97	3.872,57	8.494,47		
Despesas Correntes	47.530,00	47.530,00	7.706,93	9.864,97	3.872,57	5.564,47		
Despesas de Capital	5.000,00	5.000,00		2.930,00		2.930,00		
PREVIDÊNCIA	4.300.036,49	4.300.036,49	825.548,09	672.682,38	825.548,09	672.682,38		
Pessoal Civil	1.745.170,00	1.745.170,00	767.650,84	622.050,83	767.650,84	622.050,83		
Aposentadorias	1.331.840,00	1.331.840,00	670.794,85	541.249,43	670.794,85	541.249,43		
Pensões	413.330,00	413.330,00	96.855,99	80.801,40	96.855,99	80.801,40		

Relatório Resumido de Execução Orçamentária Simplificado

Prefeitura Municipal de Porto Xavier - RS (Poder Executivo)

CNPJ: 87613667000148

Exercício: 2015

Período de referência: 3º bimestre

Despesas	Execução da Despesa							
	DOTAÇÃO INICIAL	DOTAÇÃO ATUALIZADA	DESPESAS EMPENHADAS		DESPESAS LIQUIDADAS		INSCRITAS EM RESTOS A PAGAR NÃO PROCESSADOS	
			Até o Bimestre/2015	Até o Bimestre/2014	Até o Bimestre / 2015	Até o Bimestre / 2014	Em 2015	Em 2014
Outros Benefícios Previdenciários								
Pessoal Militar								
Reformas								
Pensões								
Outros Benefícios Previdenciários								
Outras Despesas Previdenciárias	2.554.866,49	2.554.866,49	57.897,25	50.631,55	57.897,25	50.631,55		
Compensação Previdenciária do RPPS para o RGPS			57.897,25	50.631,55	57.897,25	50.631,55		
Demais Despesas Previdenciárias	2.384.244,49	2.384.244,49						
DESPESAS PREVIDENCIÁRIAS - RPPS (INTRA-ORÇAMENTÁRIAS) (V)	1.218,51	1.218,51		1.786,29		1.786,29		
TOTAL DAS DESPESAS PREVIDENCIÁRIAS - RPPS (VI) = (IV + V)	4.353.785,00	4.353.785,00	833.255,02	687.263,64	829.420,66	682.963,14		
RESULTADO PREVIDENCIÁRIO (VII) = (III - VI)			1.573.347,17	818.484,00	1.577.181,53	822.784,50		

RREO-Anexo 04 - RPPS | Tabela 4.1 - Demonstrativo das Receitas e Despesas Previdenciárias do RPPS | Padrao

Aportes de Recursos para o Regime Próprio de Previdência do Servidor	Aportes de Recursos
	Aportes Realizados
Aportes de Recursos para o Regime Próprio de Previdência do Servidor	-
TOTAL DOS APORTES PARA O RPPS	
Plano Financeiro	
Recursos para Cobertura de Insuficiências Financeiras	
Recursos para Formação de Reserva	
Outros Aportes para o RPPS	
Plano Previdenciário	
Recursos para Cobertura de Déficit Financeiro	
Recursos para Cobertura de Déficit Atuarial	
Outros Aportes para o RPPS	

RREO-Anexo 04 - RPPS | Tabela 4.1 - Demonstrativo das Receitas e Despesas Previdenciárias do RPPS | Padrao

Reserva Orçamentária do RPPS	Previsão Orçamentária
	Previsão Orçamentária
Reserva Orçamentária do RPPS	-
VALOR	2.384.244,49

RREO-Anexo 04 - RPPS | Tabela 4.1 - Demonstrativo das Receitas e Despesas Previdenciárias do RPPS | Padrao


Bens e Direitos do RPPS	Período de Referência	
	PERÍODO DE REFERÊNCIA	
	2015	2014
Bens e Direitos do RPPS	-	-
CAIXA		
BANCOS CONTA MOVIMENTO	76.431,83	73.191,90
INVESTIMENTOS	18.578.072,61	16.942.090,72
OUTROS BENS E DIREITOS	339.234,00	318.783,00

RREO-Anexo 04 - RPPS | Tabela 4.1 - Demonstrativo das Receitas e Despesas Previdenciárias do RPPS | Padrao

Receitas Intra-Orçamentárias - RPPS	Execução da Receita Intra			
	PREVISÃO INICIAL	PREVISÃO ATUALIZADA	RECEITAS REALIZADAS	
			Até o Bimestre / 2015	Até o Bimestre / 2014
Receitas Intra-Orçamentárias - RPPS	-	-	-	-
RECEITAS CORRENTES (VIII)	2.264.404,00	2.264.404,00	1.013.893,77	791.842,84
Receita de Contribuições	2.207.510,69	2.207.510,69	999.589,37	786.251,27
Patronal	751.523,78	751.523,78	326.900,10	307.021,55
Pessoal Civil	751.523,78	751.523,78	326.900,10	307.021,55
Ativo	751.523,78	751.523,78	326.900,10	307.021,55
Inativo				
Pensionista				
Pessoal Militar				
Ativo				
Inativo				
Pensionista				
Para Cobertura de Déficit Atuarial	1.337.918,85	1.337.918,85	581.971,91	421.024,07
Em Regime de Débitos e Parcelamentos	118.068,06	118.068,06	90.717,36	58.205,65
Receita Patrimonial				
Receita de Serviços				
Outras Receitas Correntes	56.893,31	56.893,31	14.304,40	5.591,57
RECEITAS DE CAPITAL (IX)				
Alienação de Bens				
Amortização de Empréstimos				
Outras Receitas de Capital				
TOTAL DAS RECEITAS PREVIDENCIÁRIAS INTRA-ORÇAMENTÁRIAS (X) = (VIII + IX)	2.264.404,00	2.264.404,00	1.013.893,77	791.842,84

RREO-Anexo 04 - RPPS | Tabela 4.1 - Demonstrativo das Receitas e Despesas Previdenciárias do RPPS | Padrao

Despesas Intra-Orçamentárias - RPPS	Execução da Despesa Intra						
	DOTAÇÃO INICIAL	DOTAÇÃO ATUALIZADA	DESPESAS EMPENHADAS		DESPESAS LIQUIDADAS		INSCRITAS EM RESTOS A PAGAR NÃO PROCESSADOS
			Até o Bimestre/2015	Até o Bimestre/2014	Até o Bimestre / 2015	Até o Bimestre / 2014	
Despesas Intra-Orçamentárias - RPPS	-	-	-	-	-	-	-
ADMINISTRAÇÃO (XI)	1.218,51	1.218,51		1.786,29		1.786,29	
Despesas Correntes	1.218,51	1.218,51		1.786,29		1.786,29	
Despesas de Capital							
TOTAL DAS DESPESAS PREVIDENCIÁRIAS INTRA-ORÇAMENTÁRIAS (XII) = (XI)	1.218,51	1.218,51		1.786,29		1.786,29	

 <p>Sistema de Informações Contábeis e Fiscais do Setor Público Brasileiro</p> <p>TESOURO NACIONAL</p>	Relatório Resumido de Execução Orçamentária Simplificado
	Prefeitura Municipal de Porto Xavier - RS (Poder Executivo)
	CNPJ: 87613667000148
	Exercício: 2015
	Período de referência: 3º bimestre

RREO-Anexo 04 - RPPS | Tabela 4.1 - Demonstrativo das Receitas e Despesas Previdenciárias do RPPS | Padrao

Notas Explicativas	Valores
	30/06/2015
Notas Explicativas	-
Notas Explicativas	

RREO-Anexo 05 | Tabela 5.0 - Demonstrativo do Resultado Nominal | Padrao

Dívida Fiscal Líquida	Comparativo da Dívida Fiscal e Previdenciária		
	Saldo		
	Em 31/Dez/2014 (a)	No Bimestre Anterior (b)	No Bimestre (c)
Dívida Fiscal Líquida	-	-	-
Dívida Consolidada (I)	1.865.552,27	1.793.635,23	2.073.239,28
DEDUÇÕES (II)	2.765.060,02	3.715.216,58	3.427.078,83
Disponibilidade de Caixa Bruta	1.801.404,63	2.916.951,70	2.902.569,97
Demais Haveres Financeiros	1.542.505,98	1.221.282,50	850.586,35
(-) Restos a Pagar Processados (Exceto Precatórios)	578.850,59	423.017,62	326.077,49
Dívida Consolidada Líquida (III) = (I - II)	-899.507,75	-1.921.581,35	-1.353.839,55
Receita de Privatizações (IV)			
Passivos Reconhecidos (V)	640.006,92	580.835,47	550.545,00
Dívida Fiscal Líquida (VI) = (III + IV - V)	-1.539.514,67	-2.502.416,82	-1.904.384,55

RREO-Anexo 05 | Tabela 5.0 - Demonstrativo do Resultado Nominal | Padrao

Resultado Nominal	Período de Referência	
	Período de Referência	
	No Bimestre (c-b)	Até o Bimestre (c-a)
Resultado Nominal	-	-
VALOR	598.032,27	-364.869,88

RREO-Anexo 05 | Tabela 5.0 - Demonstrativo do Resultado Nominal | Padrao

Discriminação da Meta Fiscal	Valor Realizado no Período
	Valor Corrente
Discriminação da Meta Fiscal	-
Meta de Resultado Nominal fixada no Anexo de Metas Fiscais da LDO para o Exercício de Referência	-588.760,00

RREO-Anexo 05 | Tabela 5.0 - Demonstrativo do Resultado Nominal | Padrao

Regime Previdenciário - Dívida Fiscal Líquida Previdenciária	Comparativo da Dívida Fiscal e Previdenciária		
	Saldo		
	Em 31/Dez/2014 (a)	No Bimestre Anterior (b)	No Bimestre (c)
Regime Previdenciário - Dívida Fiscal Líquida Previdenciária	-	-	-
Dívida Consolidada Previdenciária (VII)	14.441.093,16	14.441.093,16	14.441.093,16
Passivo Atuarial	14.441.093,16	14.441.093,16	14.441.093,16
Demais Dívidas			
DEDUÇÕES (VIII)	17.655.047,84	19.011.922,24	19.553.717,46
Disponibilidade de Caixa Bruta	90.906,91		76.431,83
Investimentos	16.924.375,71	18.421.704,10	18.917.306,61
Demais Haveres Financeiros	650.696,38	590.218,14	559.979,02
(-) Restos a Pagar Processados	10.931,16		
Dívida Consolidada Líquida Previdenciária (IX) = (VII - VIII)	-3.213.954,68	-4.570.829,08	-5.112.624,30
Passivos Reconhecidos (X)			
Dívida Fiscal Líquida Previdenciária (XI) = (IX - X)	-3.213.954,68	-4.570.829,08	-5.112.624,30

RREO-Anexo 05 | Tabela 5.0 - Demonstrativo do Resultado Nominal | Padrao

Notas Explicativas	Valores
	30/06/2015
Notas Explicativas	-
Notas Explicativas	

RREO-Anexo 06 | Tabela 6.2 - Demonstrativo do Resultado Primário - Municípios | Padrao

Receitas Primárias	PREVISÃO ATUALIZADA	Receitas Realizadas	
		RECEITAS REALIZADAS	
		Até o Bimestre / 2015	Até o Bimestre / 2014
Receitas Primárias	-	-	-
RECEITAS PRIMÁRIAS CORRENTES (I)	24.938.233,00	12.136.047,82	11.694.142,69
Receitas Tributárias	1.390.586,00	969.352,20	869.619,34
IPTU	421.071,00	396.592,31	367.276,95
ISS	304.229,00	186.589,11	150.564,81
ITBI	181.824,00	92.909,24	82.788,74

Relatório Resumido de Execução Orçamentária Simplificado

Prefeitura Municipal de Porto Xavier - RS (Poder Executivo)

CNPJ: 87613667000148

Exercício: 2015

Período de referência: 3º bimestre

Receitas Primárias	Receitas Realizadas		
	PREVISÃO ATUALIZADA	RECEITAS REALIZADAS	
		Até o Bimestre / 2015	Até o Bimestre / 2014
IRRF	312.462,00	146.103,39	141.108,04
Outras Receitas Tributárias	171.000,00	147.158,15	127.880,80
Receitas de Contribuições	3.084.263,69	1.431.464,34	1.165.725,47
Receitas Previdenciárias	2.948.926,69	1.322.093,46	1.089.034,74
Outras Receitas de Contribuições	135.337,00	109.370,88	76.690,73
Receita Patrimonial Líquida	8.293,00	4.163,28	3.911,99
Receita Patrimonial	1.072.191,00	1.137.854,07	360.793,72
(-) Aplicações Financeiras	1.063.898,00	1.133.690,79	356.881,73
Transferências Correntes	19.663.317,00	9.519.390,66	9.213.524,01
Cota-Parte do FPM	7.029.061,00	3.731.284,89	3.466.443,15
Cota-Parte do ICMS	3.566.435,00	1.895.227,50	1.392.425,29
Cota-Parte do IPVA	787.891,00	493.612,87	569.969,11
Convênios	397.871,00	129.091,80	159.148,49
Outras Transferências Correntes	7.882.059,00	3.270.173,60	3.625.537,97
Demais Receitas Correntes	791.773,31	211.677,34	441.361,88
Dívida Ativa	238.555,00	69.289,58	113.645,36
Diversas Receitas Correntes	553.218,31	142.387,76	327.716,52
RECEITAS DE CAPITAL (II)	9.692,00	706.679,85	673.100,59
Operações de Crédito (III)		455.320,02	118.817,86
Amortização de Empréstimos (IV)	9.692,00	8.284,00	15.062,72
Alienação de Bens (V)			
Transferências de Capital		221.591,00	522.803,04
Convênios		120.000,00	16.650,00
Outras Transferências de Capital		101.591,00	506.153,04
Outras Receitas de Capital		21.484,83	16.416,97
RECEITAS PRIMÁRIAS DE CAPITAL (VI) = (II - III - IV - V)		243.075,83	539.220,01
RECEITA PRIMÁRIA TOTAL (VII) = (I + VI)	24.938.233,00	12.379.123,65	12.233.362,70

Relatório Resumido de Execução Orçamentária Simplificado

Prefeitura Municipal de Porto Xavier - RS (Poder Executivo)

CNPJ: 87613667000148

Exercício: 2015

Período de referência: 3º bimestre

RREO-Anexo 06 | Tabela 6.2 - Demonstrativo do Resultado Primário - Municípios | Padrao

Despesas Primárias	Execução da Despesa						
	DOTAÇÃO ATUALIZADA	Despesas Empenhadas		DESPESAS LIQUIDADAS		Despesas Inscritas em Restos a Pagar Não Processados	
		Até o Bimestre / 2015	Até o Bimestre / 2014	Até o Bimestre / 2015	Até o Bimestre / 2014	Em 2015	Em 2014
Despesas Primárias	-	-	-	-	-	-	-
DESPESAS CORRENTES (VIII)	23.506.917,54	11.656.946,69	12.473.073,05	10.199.057,02	10.537.164,63		
Pessoal e Encargos Sociais	16.038.629,41	7.012.430,73	6.627.466,14	6.858.137,14	6.538.671,49		
Juros e Encargos da Dívida (IX)	213.985,00	86.936,36	79.041,66	86.936,36	79.041,66		
Outras Despesas Correntes	7.254.303,13	4.557.579,60	5.766.565,25	3.253.983,52	3.919.451,48		
DESPESAS PRIMÁRIAS CORRENTES (X) = (VIII - IX)	23.292.932,54	11.570.010,33	12.394.031,39	10.112.120,66	10.458.122,97		
DESPESAS DE CAPITAL (XI)	1.093.727,33	606.203,48	652.470,73	437.629,48	475.971,05		
Investimentos	559.052,33	352.270,47	434.736,14	183.696,47	261.963,73		
Inversões Financeiras	10.000,00	6.300,00	9.600,00	6.300,00	9.600,00		
Concessão de Empréstimos (XII)	10.000,00	6.300,00	9.600,00	6.300,00	9.600,00		
Aquisição de Título de Capital já Integralizado (XIII)							
Demais Inversões Financeiras							
Amortização da Dívida (XIV)	524.675,00	247.633,01	208.134,59	247.633,01	204.407,32		
DESPESAS PRIMÁRIAS DE CAPITAL (XV) = (XI - XII - XIII - XIV)	559.052,33	352.270,47	434.736,14	183.696,47	261.963,73		
RESERVA DE CONTINGÊNCIA (XVI)	79.648,91						
RESERVA DO RPPS (XVII)	2.384.244,49						
DESPESA PRIMÁRIA TOTAL (XVIII) = (X + XV + XVI + XVII)	26.315.878,27	11.922.280,80	12.828.767,53	10.295.817,13	10.720.086,70		
RESULTADO PRIMÁRIO (XIX) = (VII - XVIII)	-1.377.645,27	456.842,85	-595.404,83	2.083.306,52	1.482.776,00		
SALDOS DE EXERCÍCIOS ANTERIORES				427.699,35	1.390.179,92		

Relatório Resumido de Execução Orçamentária Simplificado

Prefeitura Municipal de Porto Xavier - RS (Poder Executivo)

CNPJ: 87613667000148

Exercício: 2015

Período de referência: 3º bimestre

RREO-Anexo 06 | Tabela 6.2 - Demonstrativo do Resultado Primário - Municípios | Padrao

Discriminação da Meta Fiscal	Valor Realizado no Período
	Valor Corrente
Discriminação da Meta Fiscal	-
META DE RESULTADO PRIMÁRIO FIXADA NO ANEXO DE METAS FISCAIS DA LDO PARA O EXERCÍCIO DE REFERÊNCIA	-364.894,00

RREO-Anexo 06 | Tabela 6.2 - Demonstrativo do Resultado Primário - Municípios | Padrao

Notas Explicativas	Valores
	30/06/2015
Notas Explicativas	-
Notas Explicativas	

Relatório Resumido de Execução Orçamentária Simplificado

Prefeitura Municipal de Porto Xavier - RS (Poder Executivo)

CNPJ: 87613667000148

Exercício: 2015


Período de referência: 3º bimestre

RREO-Anexo 07 | Tabela 7.0 - Demonstrativo dos Restos à Pagar por Poder e Órgão - Municípios | Padrao

Poder/Órgão	Poder/Órgão											
	Poder/Órgão											
	RESTOS A PAGAR PROCESSADOS E NÃO PROCESSADOS LIQUIDADOS EM EXERCÍCIOS ANTERIORES					RESTOS A PAGAR NÃO PROCESSADOS						
	Inscritos		Pagos	Cancelados	Saldo (a)	Inscritos		Liquidados	Pagos	Cancelados	Saldo (b)	Saldo Total (a+b)
	Em Exercícios Anteriores	Em 31 de Dezembro de 2014				Em Exercícios Anteriores	Em 31 de Dezembro de 2014					
RESTOS A PAGAR (EXCETO INTRA-ORÇAMENTÁRIOS) (I)	98.561,69	456.361,50	543.017,67	3.952,25	7.953,27	409.320,78	523.045,83	445.041,86	448.994,11	13.454,60	469.917,90	477.871,17
PODER EXECUTIVO	98.561,69	456.361,50	543.017,67	3.952,25	7.953,27	409.320,78	523.045,83	445.041,86	448.994,11	13.454,60	469.917,90	477.871,17
PODER LEGISLATIVO												
Câmara Municipal												
Tribunal de Contas do Município												
RESTOS A PAGAR (INTRA-ORÇAMENTÁRIOS) (II)												
TOTAL (III) = (I + II)	98.561,69	456.361,50	543.017,67	3.952,25	7.953,27	409.320,78	523.045,83	445.041,86	448.994,11	13.454,60	469.917,90	477.871,17

RREO-Anexo 07 | Tabela 7.0 - Demonstrativo dos Restos à Pagar por Poder e Órgão - Municípios | Padrao

Notas Explicativas	Valores
	30/06/2015
Notas Explicativas	-
Notas Explicativas	

 <p>Sistema de Informações Contábeis e Fiscais do Setor Público Brasileiro</p> <p>TESOURO NACIONAL</p>	Relatório Resumido de Execução Orçamentária Simplificado
	Prefeitura Municipal de Porto Xavier - RS (Poder Executivo)
	CNPJ: 87613667000148
	Exercício: 2015
	Período de referência: 3º bimestre

RREO-Anexo 13 | Tabela 13.0 - Demonstrativo das Parcerias Público-Privadas | Padrao

Especificação de PPP	Especificação de PPP			
	Saldo Exercício / 2014	REGISTROS EFETUADOS EM 2015		SALDO TOTAL (c) = (a + b)
		No Bimestre	Até o Bimestre	
Especificação de PPP	-	-	-	-
TOTAL DE ATIVOS				
Direitos Futuros				
Ativos Contabilizados na SPE				
Contrapartida para Provisões de PPP				
TOTAL DE PASSIVOS (I)				
Obrigações Não Relacionadas a Serviços				
Contrapartida para Ativos da SPE				
Provisões de PPP				
GARANTIAS DE PPP (II)				
SALDO LÍQUIDO DE PASSIVOS DE PPP				
PASSIVOS CONTINGENTES				
Contraprestações Futuras				
Riscos Não Provisionados				
Outros Passivos Contingentes				
ATIVOS CONTINGENTES				
Serviços Futuros				
Outros Ativos Contingentes				

RREO-Anexo 13 | Tabela 13.0 - Demonstrativo das Parcerias Público-Privadas | Do Ente Federado


Despesas de PPP do Ente Federado	Despesas de PPP										
	EXERCÍCIO ANTERIOR	EXERCÍCIO CORRENTE (EC)	<EC + 1>	<EC + 2>	<EC + 3>	<EC + 4>	<EC + 5>	<EC + 6>	<EC + 7>	<EC + 8>	<EC + 9>

RREO-Anexo 13 | Tabela 13.0 - Demonstrativo das Parcerias Público-Privadas | Das Estatais Não-Dependentes

Despesas de PPP das Estatais Não-dependentes	Despesas de PPP										
	EXERCÍCIO ANTERIOR	EXERCÍCIO CORRENTE (EC)	<EC + 1>	<EC + 2>	<EC + 3>	<EC + 4>	<EC + 5>	<EC + 6>	<EC + 7>	<EC + 8>	<EC + 9>

RREO-Anexo 13 | Tabela 13.0 - Demonstrativo das Parcerias Público-Privadas | Padrao

Total das Despesas de PPP	Despesas de PPP										
	EXERCÍCIO ANTERIOR	EXERCÍCIO CORRENTE (EC)	<EC + 1>	<EC + 2>	<EC + 3>	<EC + 4>	<EC + 5>	<EC + 6>	<EC + 7>	<EC + 8>	<EC + 9>
Total das Despesas de PPP	-	-	-	-	-	-	-	-	-	-	-
TOTAL DAS DESPESAS											
RECEITA CORRENTE LÍQUIDA (RCL) (V)											
TOTAL DAS DESPESAS / RCL (%)											

 <p>Sistema de Informações Contábeis e Fiscais do Setor Público Brasileiro</p> <p>TESOURO NACIONAL</p>	Relatório Resumido de Execução Orçamentária Simplificado
	Prefeitura Municipal de Porto Xavier - RS (Poder Executivo)
	CNPJ: 87613667000148
	Exercício: 2015
	Período de referência: 3º bimestre

RREO-Anexo 13 | Tabela 13.0 - Demonstrativo das Parcerias Público-Privadas | Padrao

Notas Explicativas	Valores
	30/06/2015
Notas Explicativas	-
Notas Explicativas	

RREO-Anexo 14 | Tabela 14.0 - Demonstrativo Simplificado do Relatório Resumido da Execução Orçamentária | Padrao

Balanco Orçamentário	Período
	Até o Bimestre
Balanco Orçamentário	-
RECEITAS	
Previsão Inicial	26.011.823,00
Previsão Atualizada	26.011.823,00
Receitas Realizadas	13.976.418,46
Déficit Orçamentário	
Saldos de Exercícios Anteriores (Utilizados para Créditos Adicionais)	413.699,35
DESPESAS	
Dotação Inicial	26.011.823,00
Créditos Adicionais	1.052.715,27
Dotação Atualizada	27.064.538,27
Despesas Empenhadas	12.263.150,17
Despesas Liquidadas	10.636.686,50
Despesas Pagas	10.365.783,61
Superávit Orçamentário	3.339.731,96

RREO-Anexo 14 | Tabela 14.0 - Demonstrativo Simplificado do Relatório Resumido da Execução Orçamentária | Padrao

Despesas por Função/Subfunção	Período
	Até o Bimestre
Despesas por Função/Subfunção	-
Despesas Empenhadas	12.263.150,17
Despesas Liquidadas	10.636.686,50

RREO-Anexo 14 | Tabela 14.0 - Demonstrativo Simplificado do Relatório Resumido da Execução Orçamentária | Padrao

Receita Corrente Líquida - RCL	Valores
	30/06/2015
Receita Corrente Líquida - RCL	-
Receita Corrente Líquida	20.980.054,41

RREO-Anexo 14 | Tabela 14.0 - Demonstrativo Simplificado do Relatório Resumido da Execução Orçamentária | Padrao

Receitas e Despesas dos Regimes de Previdência	Período
	Até o Bimestre
Receitas e Despesas dos Regimes de Previdência	-
Regime Geral de Previdência Social	
Receitas Previdenciárias Realizadas (I)	
Despesas Previdenciárias Liquidadas (II)	
Resultado Previdenciário (III) = (I - II)	
Regime Próprio de Previdência dos Servidores	
Receitas Previdenciárias Realizadas (IV)	2.406.602,19
Despesas Previdenciárias Liquidadas (V)	829.420,66
Resultado Previdenciário (VI) = (IV - V)	1.577.181,53

RREO-Anexo 14 | Tabela 14.0 - Demonstrativo Simplificado do Relatório Resumido da Execução Orçamentária | Padrao

Resultados Nominal e Primário	Verificação das Metas dos Resultados Nominal e Primário		
	Meta Fixada no Anexo de Metas Fiscais da LDO (a)	Resultado Apurado até o Bimestre (b)	% em Relação à Meta (b/a)
Resultados Nominal e Primário	-	-	-
Resultado Nominal	-588.760,00	-364.869,88	61,97
Resultado Primário	-364.894,00	2.083.306,52	-570,93

RREO-Anexo 14 | Tabela 14.0 - Demonstrativo Simplificado do Relatório Resumido da Execução Orçamentária | Padrao

Restos a Pagar por Poder e Ministério Público	Estágios dos Restos a Pagar			
	Inscrição	Cancelamento Até o Bimestre	Pagamento Até o Bimestre	Saldo a Pagar
Restos a Pagar por Poder e Ministério Público	-	-	-	-
RESTOS A PAGAR PROCESSADOS	554.923,19	3.952,25	543.017,67	7.953,27
Poder Executivo	554.923,19	3.952,25	543.017,67	7.953,27
Poder Legislativo				
Poder Judiciário				

Relatório Resumido de Execução Orçamentária Simplificado

Prefeitura Municipal de Porto Xavier - RS (Poder Executivo)

CNPJ: 87613667000148

Exercício: 2015

Período de referência: 3º bimestre

Restos a Pagar por Poder e Ministério Público	Estágios dos Restos a Pagar			
	Inscrição	Cancelamento Até o Bimestre	Pagamento Até o Bimestre	Saldo a Pagar
Ministério Público				
RESTOS A PAGAR NÃO PROCESSADOS	932.366,61	13.454,60	448.994,11	469.917,90
Poder Executivo	932.366,61	13.454,60	448.994,11	469.917,90
Poder Legislativo				
Poder Judiciário				
Ministério Público				
TOTAL	1.487.289,80	17.406,85	992.011,78	477.871,17

RREO-Anexo 14 | Tabela 14.0 - Demonstrativo Simplificado do Relatório Resumido da Execução Orçamentária | Padrao

Despesas com Ações Típicas de MDE	Apuração das Despesas com Ensino		
	Valor Apurado Até o Bimestre	Limites Constitucionais Anuais	
		% Mínimo a Aplicar no Exercício	% Aplicado Até o Bimestre
Despesas com Ações Típicas de MDE	-	-	-
Mínimo Anual de <18% / 25%> das Receitas de Impostos na Manutenção e Desenvolvimento do Ensino			
Mínimo Anual de 60% do FUNDEB na Remuneração do Magistério com Educação Infantil Ensino Fundamental e Médio			
Mínimo Anual de 60% do FUNDEB na Remuneração do Magistério com Educação Infantil e Ensino Fundamental			
Complementação da União ao FUNDEB			

RREO-Anexo 14 | Tabela 14.0 - Demonstrativo Simplificado do Relatório Resumido da Execução Orçamentária | Padrao

Receitas de Operações de Crédito e Despesas de Capital	Apuração das Receitas de Operações de Crédito e Despesas de Capital	
	Valor Apurado Até o Bimestre	Saldo Não Realizado
Receitas de Operações de Crédito e Despesas de Capital	-	-
Receitas de Operações de Crédito		
Despesa de Capital Líquida		

RREO-Anexo 14 | Tabela 14.0 - Demonstrativo Simplificado do Relatório Resumido da Execução Orçamentária | Padrao

Projeção Atuarial dos Regimes de Previdência	Exercício de Apuração			
	Exercício	10º Exercício	20º Exercício	35º Exercício
Projeção Atuarial dos Regimes de Previdência	-	-	-	-
Regime Geral de Previdência Social				
Receitas Previdenciárias (I)				
Despesas Previdenciárias (II)				
Resultado Previdenciário (III) = (I - II)				
Regime Próprio de Previdência dos Servidores				
Receitas Previdenciárias (IV)				
Despesas Previdenciárias (V)				
Resultado Previdenciário (VI) = (IV - V)				

RREO-Anexo 14 | Tabela 14.0 - Demonstrativo Simplificado do Relatório Resumido da Execução Orçamentária | Padrao

Receita da Alienação de Ativos e Aplicação dos Recursos	Apuração da Receita da Alienação de Ativos e Aplicação dos Recursos	
	Valor Apurado Até o Bimestre	Saldo a Realizar
Receita da Alienação de Ativos e Aplicação dos Recursos	-	-
Receita de Capital Resultante da Alienação de Ativos		
Aplicação dos Recursos da Alienação de Ativos		

RREO-Anexo 14 | Tabela 14.0 - Demonstrativo Simplificado do Relatório Resumido da Execução Orçamentária | Padrao

Despesas com Ações e Serviços Públicos de Saúde	Valor Apurado Até o Bimestre	Apuração das Despesas com Saúde	
		Limite Constitucional Anual Percentual Aplicado até o Bimestre Saúde	
		% Mínimo a Aplicar no Exercício	% Aplicado Até o Bimestre
Despesas com Ações e Serviços Públicos de Saúde	-	-	-
Despesas com Ações e Serviços Públicos de Saúde Executadas com Recursos de Impostos			

RREO-Anexo 14 | Tabela 14.0 - Demonstrativo Simplificado do Relatório Resumido da Execução Orçamentária | Padrao

Despesas de Caráter Continuado Derivadas de PPP	Valor Realizado no Período	
	Valor Apurado no Exercício Corrente	
Despesas de Caráter Continuado Derivadas de PPP	-	
Total das Despesas/RCL (%)		

RREO-Anexo 14 | Tabela 14.0 - Demonstrativo Simplificado do Relatório Resumido da Execução Orçamentária | Padrao



Sistema de Informações
Contábeis e Fiscais
do Setor Público Brasileiro

TESOURO NACIONAL

Relatório Resumido de Execução Orçamentária Simplificado

Prefeitura Municipal de Porto Xavier - RS (Poder Executivo)

CNPJ: 87613667000148

Exercício: 2015

Período de referência: 3º bimestre

Notas Explicativas	Valores
	30/06/2015
Notas Explicativas	-
Notas Explicativas	

Lista de Assinaturas

Assinatura: 1
Assinatura: 2

As assinaturas digitais podem ser verificadas no arquivo PDF.